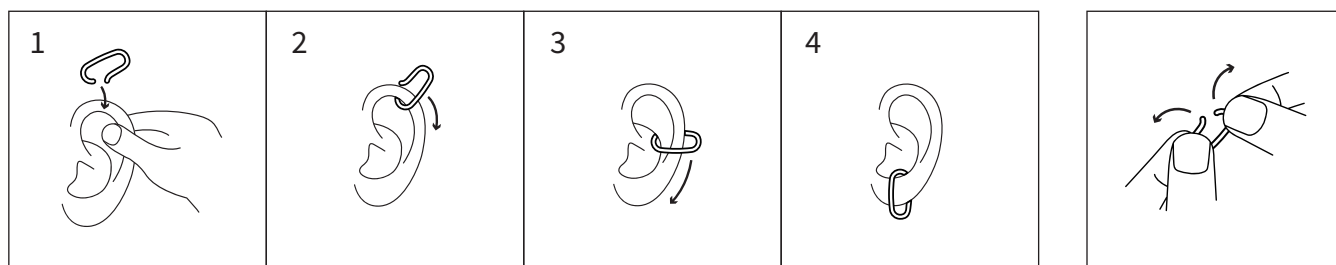


イヤークフのお取り扱いについて

- 本アクセサリはシルバーにめっきを施した製品です。お取り扱いにご注意ください。
- 使用後は、やわらかい布で表面についた汚れを拭き取ってください。
汚れが激しい時や、汗が付着した時は、水分を含ませた布で拭いた後、乾いた柔らかい布で水気をしっかりと拭き取ってください。
※薬品での洗浄や研磨剤入りのクリーニングクロス等のご使用はお控えください。
- 体質により、かゆみやかぶれを生じる場合がございます。
お肌に合わない場合は使用を中断し、専門医にご相談ください。
- アクセサリは壊れやすいため、強く引っ張ったり、落としたりしないよう、お気を付けください。
- サウナなどの高温の場所や、スキー場などの低温の場所では、火傷や凍傷などの原因となる場合がありますので、着用しないでください。
- 温泉や海、プールなどに入る際は、破損や変色の原因となりますので、ご使用をお控えください。
- 激しい運動、幼児の世話をするとき、または就寝時など、身体に危害を及ぼす恐れがあるときは、アクセサリを外してください。
- 保管の際は直射日光や高温多湿の環境は避けて保管してください。変形や変色の原因となります。
- 子供の手の届かないところに保管してください。
- 誤って飲み込んだ場合は、ただちに医師に相談して治療を受けてください。

【原産国】中国 【素材】シルバー（金色めっき）

イヤークフの着脱方法

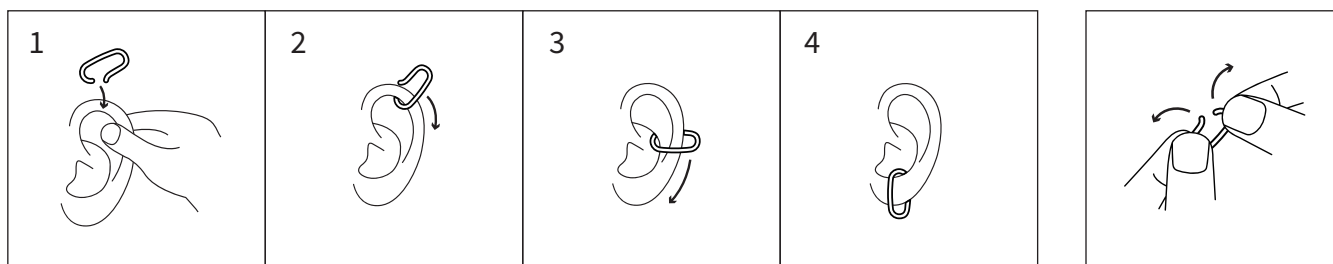


- イヤークフの開口部分を、耳の薄い上部から下に向かってスライドさせるようにし、装着します。
 - 外すときは耳の上部の薄い部分へスライドさせて開口部からゆっくりと外します。
 - サイズが合わない場合は、開口部の幅を調整してください。
- ※強く引っ張ったり、無理に外すと怪我をしたり、アクセサリが破損する場合がありますのでお取り扱いにご注意ください。
※イヤークフは耳のかたちや厚みによって、安定感やつけ心地に個人差が生じます。
イヤークフが耳から落ちないか確認をしてから、ご使用ください。

Handling the Ear Cuff

- This accessory is a color-plated silver product. Care should be taken with its handling.
 - After use, wipe the ear cuff surface with a soft cloth to remove any soiling.
To remove stubborn soiling or perspiration on the ear cuff, wipe it with a moistened cloth and then with a soft, dry cloth to ensure that all the moisture is completely removed.
* Do not use cleaning cloths impregnated with chemical cleansers or abrasive solutions.
 - Due to the nature of the product, it is possible that you may experience itching or a skin rash.
If the product irritates your skin, immediately stop using it and consult a medical professional.
 - The accessory is fragile, so care should be taken not to drop it or pull it excessively.
 - Do not wear the accessory in hot locations such as saunas or in very cold locations such as ski fields, as this could result in injury due to heat or cold.
 - Avoid using the accessory in hot springs, in the ocean or in pools as this could result in product damage or discoloration.
 - To avoid the risk of physical harm, remove the accessory when sleeping or engaging in activities such as vigorous exercise or caring for small children.
 - Store the accessory in a location not subject to high temperatures or humidity and away from direct sunlight. Failure to do so could result in product deformation or discoloration.
 - Always keep the accessory out of the reach of small children.
 - If the accessory is accidentally ingested, immediately consult a medical professional and seek treatment.
- [Country of manufacture] China [Material] Silver (color-plated in gold)

Attaching and Removing the Ear Cuff



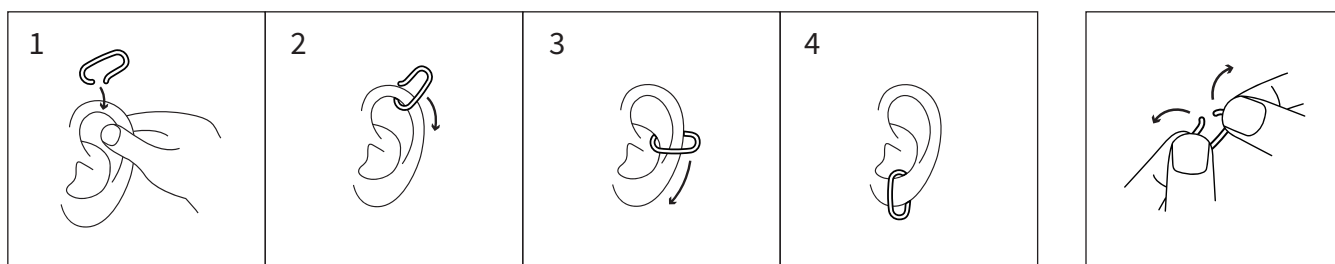
- Slide the opening of the ear cuff over the thin upper part of the ear and then slide it down to fix it in place.
 - To remove, slide the ear cuff up to the thin upper part of the ear and slowly remove it via the opening in the ear cuff.
 - If the ear cuff does not fit well, adjust the width of the opening.
- * Take care to avoid pulling too strongly or using excessive force to remove the accessory, as doing so could lead to injury or damage the accessory.
* Depending on the shape and thickness of the ear, there will be differences for each person in how secure or comfortable the ear cuff feels.
Check to ensure that the ear cuff will not fall off before using it.

耳骨夾須知

- 本附件是外有鍍層的銀製產品。請注意保養好。
- 使用後，請用軟布擦去表面上的污漬。
髒污嚴重或沾有汗水時，請用濕布擦拭後，再用軟乾布擦乾。
※請避免使用藥品進行清洗或用含有研磨劑的清潔布等進行擦拭。
- 有些人可能會出現瘙癢或皮疹等癢狀，這與個人體質有關。
若不適合您的皮膚，則請停止使用並去看醫生。
- 本附件容易損壞，因此請小心，不要用力拉拽或讓其掉落。
- 請不要在桑拿等高溫的地方或在滑雪場等低溫的地方佩戴使用，否則可能會引發燙傷或凍傷。
- 請避免在溫泉、海水或泳池中佩戴使用，否則可能會損壞或變色。
- 進行劇烈運動、照顧幼兒或睡覺之前，請取下本附件，否則有對人體造成傷害的危險。
- 請不要保管在受日光直射或高溫潮濕的環境中。否則可能會導致變形或變色。
- 請保管在兒童接觸不到的地方。
- 萬一本附件被吞食，請立即去醫院進行治療。

[原產國]中國 [材質]銀（鍍有一層金色）

耳骨夾的佩戴和取下的方法



- 用耳骨夾上的開口部，從耳朵較薄的上部向下部滑動，佩戴好。
 - 取下時，滑動到耳朵上部較薄的地方，從開口部慢慢摘下。
 - 尺寸不合適時，請調整開口部的寬度。
- ※強拉硬拽可能會傷害耳朵或損壞本附件，請小心對待。
※由於耳朵的形狀和厚度因人而異，因此每個人佩戴時的安定感或舒適感也會有差異。
請在確認耳骨夾不會從耳朵上掉落後再進行使用。